

MEMORIAL DESCRITIVO e de ESPECIFICAÇÕES TÉCNICAS de MATERIAIS E SERVIÇOS

Obra – Rede de Distribuição de Água
Local – Evaristo
Zona – Rural
Município – Santo Antônio da Patrulha/RS

Considerações Preliminares:

O sistema de abastecimento será do tipo independente, funcionará por gravidade e alimentará a rede conforme projeto.

1. Generalidades:

1.1 – Objetivos do Projeto:

Destina-se ao abastecimento de água potável para moradores da localidade de EVARISTO, através de poço artesiano à ser perfurado (com localização definida), reservatórios, tubulação de adução e de distribuição.

1.2 – Situação:

O referido empreendimento está situado na localidade de EVARISTO (Zona Rural), no Município de Santo Antônio da Patrulha – RS.

1.3 – População Beneficiada

O sistema foi projetado para beneficiar 66 (sessenta e seis) famílias, totalizando 330 (trezentos e trinta) consumidores.

1.4 – Tipos e Dimensões das Tubulações:

Serão utilizados tubos de PVC, tipo PBA (ponta e bolsa com anéis), conexões de PVC PBA, classe 15 e os seus diâmetros foram adotados baseados em levantamento plani-altimétrico, perfazendo um comprimento linear total de 3.500,46 metros de rede de distribuição e 624,37 m de rede adutora. Os critérios de cálculo para dimensionamento das tubulações estão a seguir, em conformidade com a NBR 12.218 – Projeto de Rede de Distribuição de Água para abastecimento público, da ABNT, a partir dos quais serão calculadas as planilhas de vazões e pressões. Serão instalados registros, conforme localizado no projeto, protegidos por caixas de inspeção executadas

em alvenaria de tijolo maciço, rebocadas interna e externamente, com tampa de concreto armado.

2. Rede de Distribuição

2.1 – Critérios de Projeto

- 2.1.1 – Consumo per capita (CPC): é o volume diário médio anual que é fornecido pelo sistema de abastecimento de água a cada habitante. Adotaremos consumo de 150L/hab./dia.
- 2.1.2 – Coeficiente do dia de maior consumo (K1): é a relação entre a média do dia de maior vazão e a vazão média diária anual: Adotaremos $k_1 = 1,20$.
- 2.1.3 – Coeficiente da hora de maior consumo (K2): é a relação entre a vazão da hora de maior consumo e a vazão média do dia. Adotaremos $K_2 = 1,50$.
- 2.1.4 - Número de habitantes por economia: para efeitos de cálculo de vazão unitária, utilizaremos 05 habitantes por economia.
- 2.1.5 - População de Cálculo: $66 \times 5 = 330$ pessoas;
- 2.1.6 Comprimento da rede de distribuição: 3.500,46 metros.

2.2 - Dimensionamento dos Condutos – NBR 12218

2.2.1. Velocidades limites:

$$V. \text{ máx.} = 3,5\text{m/s}$$

2.2.2 Pressões limites:

$$\text{Pressão dinâmica mínima} = 10 \text{ m.c.a}$$

$$\text{Pressão estática máxima} = 75 \text{ m.c.a}$$

Pressão de trabalho admissível para tubos de PVC classe 15 = 75 m.c.a

2.2.3 Diâmetro mínimo de canalização:

Adotamos o diâmetro mínimo $DN = 50 \text{ mm}$.

2.3 - Formulas adotadas para o dimensionamento

2.3.1 Equação da Continuidade:

$$Q = A \times V$$

Q – vazão de escoamento no condutor (m³/s)

A – área da seção transversal do condutor (m²)

V – velocidade de escoamento (m/s)

2.3.2 Vazões:

Vazão unitária projetada para a rede de distribuição:

$$Q = \frac{Pop.xK1xK2x(cpc)}{86400xn^{\circ}econ.}$$

$$Q = \frac{270,0.x1,20x1,50x(150,0)}{86400x54,0} = 0,0156l/s$$

Vazão desejada:

$$Q = \frac{Pop.xK1xK2x(cpc)}{86400}$$

$$Q = \frac{330,0x1,20x1,50x150,0}{86400}$$

$$Q = 1,03l/s$$

$$Q = 3,71m^3/h$$

2.3.3 Fórmula da Perda de Carga:

Fórmula de HAZEN – WILLIAMS C = 150 (PVC)

C = 125 (GALVANIZADO)

$$J = \frac{10,643xQ^{1,85}}{C^{1,85}xD^{4,87}}$$

2.3.4 Perda de Carga no Trecho:

$$H_f = L \times j$$

L – comprimento do trecho (m)

H_f – Perda de carga no trecho (m)

J – Perda de carga unitária (m/m)

2.4 - Implantação da Rede

2.4.1 Profundidade das Canalizações:

A profundidade média para instalação das canalizações é de 70 cm, sendo a profundidade mínima de 60 cm, e largura mínima de 30 cm.

2.4.2 Descrição e especificação da canalização e conexões:

Serão utilizados tubos de PVC, tipo PBA (ponta e bolsa com anéis) e conexões de PVC PBA, classe 15, com diâmetro e extensão determinados no projeto.

2.4.3 Serviço de preparo e regularização do fundo da vala:

Quando o fundo da vala for constituído de argila saturada ou lodo, dever-se-á executar uma base de areia (10 cm) e a tubulação deverá ser assentada sobre colchão de areia.

O fundo da vala deverá estar uniforme para receber a tubulação, evitando-se os colos e ressaltos.

2.4.4 O assentamento da tubulação:

O sentido de montagem das linhas deve ser caminhando das pontas dos tubos para as bolsas dos mesmos.

Após a execução de cada junta, deve-se manter a tubulação imóvel, deixando a junta exposta para posterior ensaio de estanqueidade.

O recobrimento da tubulação será com solo livre de pedras ou areia até uma altura 20 cm e após com material argiloso nobre compactado.

2.4.5 Considerações finais:

Todas as conexões (curvas, tês, registros, etc.) deverão ser instaladas conforme especificações dos fabricantes.

A obra será executada por profissionais devidamente capacitados.

Após o término de toda a instalação, a rede deverá ser testada conferindo a estanqueidade.

Deverá ser instalada sinalização luminosa, indicando riscos de acidente durante as obras.

3. Reservatório

3.1 Para cálculo do volume do reservatório utilizou-se a equação abaixo:

$$Vol. Re serv. = \frac{PxqxK1}{3000}$$

Onde:

P = população (hab.)

q = vazão per capta (L/hab.dia)

K1 = coeficiente do dia de maior consumo

Logo:

$$Vol. Re serv. = \frac{330,0 \times 150,0 \times 1,20}{3000} = 19,80 m^3$$

Adotou-se dois reservatórios, um de 15.000 l e outro de 5.000 l, obtendo-se assim uma capacidade de armazenamento igual a 20.000 l.

3.2 Conforme projeto o reservatório de 5.000 l encontra-se localizado no início da rede de distribuição no ponto 001, e o reservatório de 15.000 l encontra-se localizado ponto 016. A utilização de um reservatório no meio da rede deve-se a necessidade da quebra de pressões para não ultrapassar a pressão máxima de 75 m.c.a.

3.3 A ligação entre o poço e o reservatório será através de tubulação de PVC PBA DN 50 mm (reservatório – entrada do poço) e galvanizado 2,0” (entrada do poço até a bomba), conforme dimensionamento a seguir.

3.4 O reservatório de 5.000 l será provido de temporizador para comando da bomba de recalque.

3.5 Os reservatórios serão apoiados sobre laje de concreto armado de dimensões 435cmx435cm e espessura de 12 cm, ferragem inferior em malha de aço CA-50 de bitola 8,0mm espaçado de 10 cm. O concreto terá fck min. de 20Mpa e cobrimento min. de 5 cm.

3.6 Os reservatórios serão fixados à laje em concreto armado por tirantes em cordoalha de nylon de 20 mm. A laje conterà esperas em aço para amarração do reservatório.

4. Poço Artesiano:

- 4.1. O poço artesiano deverá ser executado com perfuratriz de diâmetro 6".
- 4.2. O revestimento será executado com tubo Geomecânico azul até a profundidade necessária, deverá ser totalmente isolado para impedir a contaminação do lençol freático por águas superficiais ou corpos estranhos.
- 4.3. A bomba de recalque a ser utilizada será do tipo submersa, com cano de adução galvanizado, a potência será compatível com a altura manométrica encontrada.
- 4.5. A ligação de energia da bomba será executada com cabo trifásico de 4mm².

5. Dimensionamento da Bomba Submersa e Tubulação de Recalque:

Cálculo da Altura Manométrica Total (AMT)

AMT – Altura manométrica de recalque (AMR) + Nível dinâmico (Nd)

AMR – Perdas por atrito na tubulação de recalque + soma das perdas de pressão em cada conexão no recalque + altura (desnível) de recalque (Hr).

As perdas por atrito em tubulações e conexões são obtidas em tabelas específicas para cada diâmetro em particular.

Cálculo da AMT para um sistema com bomba submersa e definição do modelo da bomba

1) Dimensionamento da Tubulação de Recalque:

- Quantidade de casas: 66 und.
- Quantidade de habitantes: 5 habitantes por economia
- Consumo Per capta: 0,15 m³/hab.dia
- Consumo diário: $CD = (66,0 \times 5,0) \times 0,15 = 49,50 m^3$
- Tempo de funcionamento da bomba (T): 6h
- Vazão de recalque: $Qr = \frac{CD}{T}$

$$Qr = \frac{49,50 m^3}{6h \times 3600s} = \frac{0,002292 m^3}{s}$$

➤ Período de funcionamento da bomba: $X = \frac{n}{24h}$

➤ Nº de horas de funcionamento por dia: $n = 6$ horas

$$X = \frac{6}{24} = 0,25$$

➤ Diâmetro da tubulação de recalque: $DR = 1,3\sqrt{Qr}x^4\sqrt{X}$

$$Dr = 1,3\sqrt{0,002292}x^4\sqrt{0,25} = 0,044005m$$

Diâmetro Comercial adotado = 50 mm.

2) Dimensionamento da Tubulação de Sucção:

Não haverá tubulação de sucção devido à utilização de bomba submersa.

3) Dimensionamento da Altura Manométrica Total:

Devido ao poço ainda não ter sido executado, não há dados para o dimensionamento.

4) Dimensionamento da Potência do Motor-Bomba:

Devido ao poço ainda não ter sido executado, não há dados para o dimensionamento do motor-bomba.

6. Sistema de Tratamento:

6.1. Na tubulação de distribuição (saída do reservatório) será instalada uma bomba dosadora de cloro, conforme projeto em anexo.

6.2 O compartimento de proteção/inspeção da bomba dosadora de cloro será em alvenaria de tijolos maciços revestida interna e externamente por massa única de cimento e areia no traço 1:3. Superiormente, terá tampa de acesso ao equipamento em concreto armado constituída por alça em ferro para remoção.

6.3 A manutenção e dosagem da concentração de cloro serão efetuadas por técnico químico habilitado e será responsabilidade da Secretaria de Saúde do Município.

7. Tubulação de Recalque:

7.1. A tubulação de recalque compreendida entre o poço e a válvula de retenção será com tubo galvanizado de 2,0”.

7.2 A tubulação de recalque compreendida entre a válvula de retenção e o reservatório será em tubulação de PVC PBA classe 15 DN 50 mm.

8. Ligações Domiciliares:

8.1. Será previsto o ramal de entrada para cada ligação domiciliar em mangueira PEAD de ¾” e cavalete padrão de PVC.

9. Entrega de Obra:

9.1 A obra será entregue testada e em perfeito funcionamento, conforme padrões mínimos de vazão e pressão estabelecidos nas planilhas.

Santo Antônio da Patrulha, 05 de agosto de 2013.

Jarbas Freitas Machado

Eng. Civil – CREA 141906

CRONOGRAMA FÍSICO FINANCEIRO

(x)GLOBAL ()INDIVIDUAL

PROGRAMA: Sistema de Abastecimento de Água

EMPREENDIMENTO: Sistema de Abastecimento Localidade de Evaristo

PROPONENTE: Município de Santo Antônio da Patrulha

EXECUTOR:

VALOR: R\$ 139.520,49

TIPO DE SERVIÇO: Rede de Água

ITEM	DISCRIMINAÇÃO DOS SERVIÇOS	PESO (%)	VALOR DAS OBRAS E SERVIÇOS (R\$)	MESES					
				MÊS 1		MÊS 2		MÊS 3	
				(%)	(R\$)	(%)	(R\$)	(%)	(R\$)
1.0	SERVIÇOS TOPOGRÁFICOS	2,88	R\$ 4.019,85	100,00%	R\$ 4.019,85				
2.0	CAPTAÇÃO	13,95	R\$ 19.459,30	100,00%	R\$ 19.459,30				
3.0	RESERVATÓRIO	4,29	R\$ 5.979,20	100,00%	R\$ 5.979,20				
4.0	MOVIMENTO DE TERRA	9,33	R\$ 13.011,78	50,00%	R\$ 6.505,89	50,00%	R\$ 6.505,89		
5.0	TUBULAÇÃO	43,57	R\$ 60.782,77	50,00%	R\$ 30.391,39	50,00%	R\$ 30.391,39		
6.0	PEÇAS E ACESSÓRIOS	4,19	R\$ 5.851,63	50,00%	R\$ 2.925,82	50,00%	R\$ 2.925,82		
7.0	LIGAÇÕES DOMICILIARES	4,81	R\$ 6.704,18					100,00%	R\$ 6.704,18
8.0	TRATAMENTO AGUA BRUTA	0,88	R\$ 1.226,74					100,00%	R\$ 1.226,74
9.0	CERCAMENTO	11,95	R\$ 16.671,96					100,00%	R\$ 16.671,96
10.0	ABRIGO QUADRO COMANDO	4,17	R\$ 5.813,08					100,00%	R\$ 5.813,08
TOTAL	SIMPLES			49,66%	R\$ 69.281,44	28,54%	R\$ 39.823,09	21,80%	R\$ 30.415,96
	ACUMULADO	100,00	R\$ 139.520,49	49,66%	R\$ 69.281,44	78,20%	R\$ 109.104,53	100,00%	R\$ 139.520,49

Jarbas Freitas Machado
Eng. Civil CREA - 141906

Santo Antônio da Patrulha, 05 de agosto de 2013

ORÇAMENTO DA REDE HÍDRICA

PROGRAMA: Sistema de Abastecimento de Água									
EMPREENDIMENTO: Sistema de Abastecimento da Localidade de Evaristo									
PROPONENTE: Município de Santo Antônio da Patrulha									
EXECUTOR:									
TIPO DE SERVIÇO: Rede de Água									
ITEM	DESCRIÇÃO DOS SERVIÇOS	UND.	QUANTIDADE	CUSTO UNITÁRIO (R\$)					TOTAL POR ITEM
				MATERIAL	TOTAL MATERIAL	MÃO-DE-OBRA	TOTAL M.O.	TOTAL SIMPLES	
1.0	SERVIÇOS TOPOGRÁFICOS								R\$ 4.019,85
1.1	Placa da obra modelo padrão de (100x150)cm	m²	1,50	189,00	283,50	126,00	189,00	472,50	
1.2	Locação da Obra	m	4.124,83	0,51	2.103,66	0,35	1.443,69	3.547,35	
					R\$ 2.387,16		R\$ 1.632,69		
2.0	CAPTAÇÃO								R\$ 19.459,30
2.1	Perfuração de poço profundo	vb	1,00	12.000,00	12.000,00	0,00	0,00	12.000,00	
2.2	Bomba de recalque submersa DN 6"	vb	1,00	5.500,00	5.500,00	0,00	0,00	5.500,00	
2.3	Cabo multipolar 3x4,0mm²	m	70,00	6,40	448,00	1,84	128,80	576,80	
2.4	Poste galvanizado seção retangular 7,0m trifásico c/quadro completo	und.	1,00	987,50	987,50	395,00	395,00	1.382,50	
					R\$ 18.935,50		R\$ 523,80		
3.0	RESERVATÓRIO								R\$ 5.979,20
3.1	Reservatório elevado de fibra 5.000L	und.	1,00	899,25	899,25	599,50	599,50	1.498,75	
3.2	Reservatório elevado de fibra 15.000L	und.	1,00	3.493,75	3.493,75	698,75	698,75	4.192,50	
3.3	Chave boia elétrica	und.	1,00	40,08	40,08	11,85	11,85	51,93	
3.4	Torneira de bóia 50mm	und.	1,00	159,58	159,58	17,73	17,73	177,31	
3.5	Temporizador	und.	1,00	41,93	41,93	16,78	16,78	58,71	
					R\$ 4.634,59		R\$ 1.344,61		
4.0	MOVIMENTO DE TERRA								R\$ 13.011,78
4.1	Escavação mecânica de vala: L=30cm, h = 60cm	m³	742,47	8,50	6.310,99	1,70	1.262,20	7.573,19	
4.2	Reaterro de valas	m³	742,47	4,40	3.263,15	2,93	2.175,44	5.438,59	
					R\$ 9.574,14		R\$ 3.437,64		
5.0	TUBULAÇÃO								R\$ 60.782,77
5.1	Tubo ferro galvanizado DN50mm (2,0") para recalque	m	70,00	45,90	3.213,00	12,78	894,60	4.107,60	
5.2	Fornec. e assent. de tubos PVC PBA JE classe 15 DN50mm	m	4.124,83	11,55	47.641,79	2,19	9.033,38	56.675,17	
					R\$ 50.854,79		R\$ 9.927,98		
6.0	PEÇAS E ACESSÓRIOS								R\$ 5.851,63
6.1	Registro de gaveta DN50mm	und.	7,00	73,12	511,84	17,70	123,90	635,74	
6.2	Luva para tubo ferro galvanizado DN50mm (2,0")	und.	6,00	19,60	117,60	6,54	39,24	156,84	
6.3	Curva para tubo ferro galvanizado DN50mm (2,0")	und.	4,00	35,63	142,52	11,59	46,36	188,88	
6.4	Válvula de retenção DN 50mm	und.	1,00	303,91	303,91	21,70	21,70	325,61	
6.5	Flange de ligação reservatório DN 50mm	und.	8,00	122,29	30,58	244,64	1.222,96		
6.6	Tê PVC BBB PBA DN50mm	und.	67,00	11,19	749,73	5,93	397,31	1.147,04	
6.7	Curva 90° PVC JE PB PBA DN50mm	und.	2,00	18,81	37,62	5,93	11,86	49,48	
6.8	Curva de 45° PVC JE PB PBA DN50mm	und.	26,00	17,44	453,44	5,93	154,18	607,62	
6.9	Caixas inspeção / registros 50x50 c/ tampa concreto	und.	7,00	67,93	475,51	148,85	1.041,95	1.517,46	
					R\$ 3.770,49		R\$ 2.081,14		
7.0	LIGAÇÕES DOMICILIARES								R\$ 6.704,18

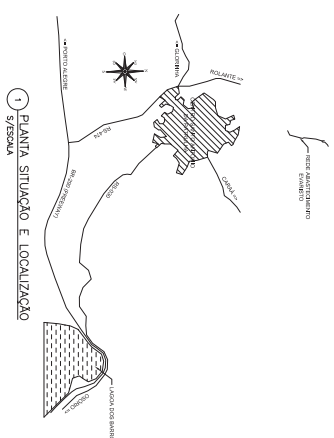
7.1	Escavação de valas 30x30cm	m³	29,70	8,50	252,45	1,70	50,49	302,94	
7.2	Cavalete PVC Padrão	und.	66,00	45,63	3.011,58	9,85	650,10	3.661,68	
7.3	Mangueira PEAD 3/4"	m	330,00	5,55	1.831,50	0,88	290,40	2.121,90	
7.4	Redução de PVC soldável 50X20mm	und.	66,00	4,85	320,10	1,21	79,86	399,96	
7.5	Reaterro de valas	m³	29,70	4,40	130,68	2,93	87,02	217,70	
					R\$ 5.546,31		R\$ 1.157,87		
8.0	TRATAMENTO ÁGUA BRUTA								R\$ 1.226,74
8.1	Bomba dosadora de cloro	und.	1,00	825,00	825,00	41,25	41,25	866,25	
8.2	Caixas insp/proteção bomba 80x80 c/ tampa conc.	und.	1,00	174,43	174,43	186,06	186,06	360,49	
					R\$ 999,43		R\$ 227,31		
9.0	CERCAMENTO								R\$ 16.671,96
9.1	Cerca mourão conc. Armado, tela galvanizada malha 2"	m	37,20	76,99	2.864,03	34,99	1.301,63	4.165,66	
9.2	Laje concreto armado 12cm - base reservatório	m³	4,54	1.199,86	5.447,36	495,89	2.251,34	7.698,70	
9.3	Viga fundação concreto armado fck 20MPa (15cmx20)cm	m³	1,12	1.207,79	1.347,89	683,10	762,34	2.110,23	
9.4	Brita nº2	m³	1,04	74,75	78,04	15,13	15,80	93,84	
9.5	Portão galvanizado tubular 2", arame galvanizado n.12, tela malha 2" - (200x190)cm e incluso ferragens	m²	3,80	411,09	1.562,14	274,05	1.041,39	2.603,53	
					R\$ 11.299,46		R\$ 5.372,50		
10.0	ABRIGO QUADRO DE COMANDO								R\$ 5.813,08
10.1	Laje concreto armado (0,07x3,2x2,2)m - cobertura	m³	0,49	742,08	365,70	436,66	215,19	580,89	
10.2	Contrapiso concreto armado (0,1x2,5x1,5)m	m²	3,75	44,66	167,48	28,23	105,86	273,34	
10.3	Brita nº2	m³	0,38	74,75	28,03	15,13	5,67	33,70	
10.4	Vigã fundação concreto armado fck 20Mpa (15cmx30)cm	m³	0,40	1.207,79	483,12	683,10	273,24	756,36	
10.5	Alvenaria tijolos 6 furos-de 15cm-J15mm-CI-CA-AR 1:2:8	m²	20,87	32,25	673,06	23,73	495,25	1.168,31	
10.6	Chapisco Traço 1:3 (cim. Areia média) (interno/externo)	m²	41,74	1,38	57,60	4,13	172,39	229,99	
10.7	Emboço ci-ca-ar 1:2:8 - 15mm (interno/externo)	m²	41,74	3,13	130,65	14,88	621,09	751,74	
10.8	Janela veneziana (70x70cm)	m²	0,49	443,75	217,44	72,05	35,30	252,74	
10.9	Porta em alumínio tipo veneziana (08x210)cm, perfil 25, c/ guarnições	m²	1,68	534,89	898,62	94,39	158,58	1.057,20	
10.10	Pintura acrílica sobre reboco (interno/externo) duas demãos	m²	41,74	4,21	175,73	8,56	357,29	533,02	
10.11	Impermeabilização laje decoberta c/ 3 demãos vedapren	m²	7,04	14,98	105,46	9,99	70,33	175,79	
					R\$ 3.302,89		R\$ 2.510,19		
					TOTAL MATERIAL: R\$ 111.304,76		TOTAL M.O.: R\$ 28.215,73		TOTAL GERAL: R\$ 139.520,49

Referência de preços: Planilha do SINAPI, Comércio local e Franarin (PLEO)
BDI: 25,00%

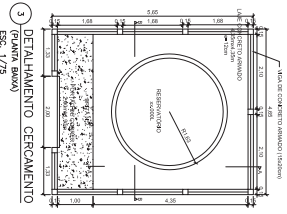
Jarbas Freitas Machado
Eng. Civil CREA - 141906

Santo Antônio da Patrulha, 05 de agosto de 2013

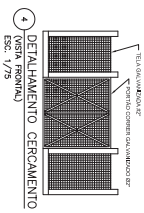
BENEFICIÁRIOS	
Cláudio Eduardo da Silva	
Vaherim Firkovski	
Luis Carlos Firkovski	
Jose Serafim	
Jose Zvezdanovic Firkovski	
Serjo Jose Domingos	
Helio Domingos	
Ines Firkovski	
Isidor Robovski	
Isidor Antonio Firkovski	
João Reis Firkovski	
Jose Vimef Robovski	
Pedro Kobovski	
Enzo D'Almeida	
Sergio de Souza Garinski	
Noraíria Ribeiro de Souza	
Pedro de Souza Garinski	
Isidor Antonio de Souza	
Lauri Martins D'Avila	
Laurer D'Avila	
Lauri Jarez D'Avila	
Paulo Garinski	
Isidor Antonio Garinski	
Aldice Francisco Sanchovski	
Simão Zecchi	
Terezinha maikewski de Fraga	
Renan Pasichni	
João Pereira (Pere)	
Favio Brionka	
Nelson Brionka	
Antonio Tridusa Melo	
Dieter Inacio da Mota	
Luz Inacio da Mota	
Jose Antonio Cazala	
Enasid Luz Madeira	
Oswaldir Melo	
Lonnan Snelter Fernandes	
Maria Rosa Tomachinski	
Osvaldo Zecarias Omdachsk	
Rafael Melo (Belo)	
Lucas Vinícius Vital Tomachinski	
Jose Luiz Carinski	
Lucas Vinícius Vital Tomachinski	
Osvaldo Zecarias	
Arvidor Ours Pier	
Caetanor Ramos da Silva	
Tarciso Luiz Seidler	
Adilnei Luiz Seidler	
Pedro Francisco de Fraga	
Canilla de Fraga	
Francoiso	
Arduira dos Santos Andrade	
Válio Carlos de Andrade	
Vitorino de Andrade	
Andis Albenzer	
João Carlos de Fraga	
Darcion	
Terezinha Machado Mars	
Paulo Luz Mars	
Sergio Mars	
João José de Fraga	
Samir Mars	
Guilherme Mars	
Lucas Vinícius Vital Tomachinski	
Marcos Leite dos Reis	



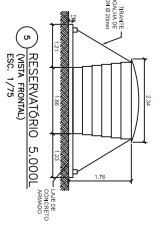
1 PLANTA SITUAÇÃO E LOCALIZAÇÃO



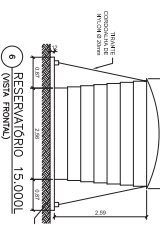
3 DETALHAMENTO CERCAMENTO (PLANTA BAIXA) ESC. 1/75



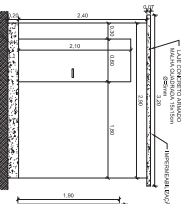
4 DETALHAMENTO CERCAMENTO (VISTA FRONTAL) ESC. 1/75



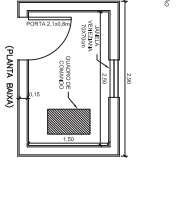
5 RESERVATÓRIO 5.000L (PLANTA BAIXA) ESC. 1/75



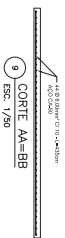
6 RESERVATÓRIO 15.000L (VISTA FRONTAL) ESC. 1/75



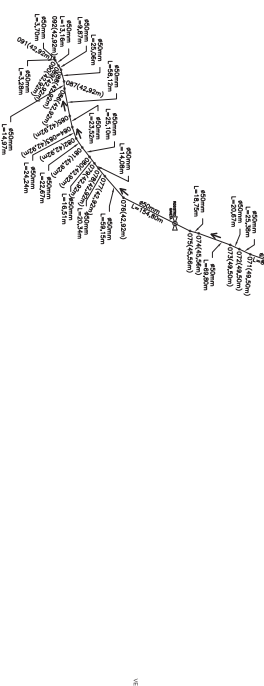
7 DETALHES ABRIGO QUADRO DE COMANDO (VISTA FRONTAL) ESC. 1/50



8 DETALHES ABRIGO QUADRO DE COMANDO (VISTA FRONTAL) ESC. 1/50



9 CORTI AA-BB ESC. 1/50



2 REDE DISTRIBUIÇÃO ESCALA 1:5.000

REDE DE ADUÇÃO DA LOCALIDADE DE EVARISTO

PREFEITURA DE SANTO ANTONIO DA PATRULHA
SECRETARIA MUNICIPAL DA GESTÃO
E DO PLANEJAMENTO - SGP

PROJETO: REDE DE ADUÇÃO DA LOCALIDADE DE EVARISTO

CONTEUDO: PLANTA BAIXA COM DETALHES DA DISTRIBUIÇÃO

DATA: 03/08/2013

ADMISSÃO: 03/08/2013

ESCALA: 1:5000

REVISÃO: 01

DESENHO: 01

P-01

MEMORIAL DESCRITIVO e de ESPECIFICAÇÕES TÉCNICAS de MATERIAIS E SERVIÇOS

Obra – Rede de Distribuição de Água
Local – Içara
Zona – Rural
Município – Santo Antônio da Patrulha/RS

Considerações Preliminares:

O sistema de abastecimento será do tipo independente, funcionará por gravidade e alimentará a rede conforme projeto.

1. Generalidades:

1.1 – Objetivos do Projeto:

Destina-se ao abastecimento de água potável para moradores da localidade de Içara, através de poço artesiano já perfurado, reservatório, tubulação de adução e de distribuição.

1.2 – Situação:

O referido empreendimento está situado na localidade de IÇARA (Zona Rural), no Município de Santo Antônio da Patrulha – RS.

1.3 – População Beneficiada

O sistema foi projetado para beneficiar 32 (trinta e duas) famílias, totalizando 160 (cento e sessenta) consumidores.

1.4 – Tipos e Dimensões das Tubulações:

Serão utilizados tubos de PVC, tipo PBA (ponta e bolsa com anéis), conexões de PVC PBA, classe 15 e os seus diâmetros foram adotados baseados em levantamento plani-altimétrico, perfazendo um comprimento linear total de 1.898 metros de rede de distribuição e 252 metros de rede adutora. Os critérios de cálculo para dimensionamento das tubulações estão a seguir, em conformidade com a NBR 12.218 – Projeto de Rede de Distribuição de Água para abastecimento público, da ABNT, a partir dos quais serão calculadas as planilhas de vazões e pressões. Serão instalados registros, conforme localizado no projeto, protegidos por caixas de inspeção executadas

em alvenaria de tijolo maciço, rebocadas interna e externamente, com tampa de concreto armado.

2. Rede de Distribuição

2.1 – Critérios de Projeto

- 2.1.1 – Consumo per capita (CPC): é o volume diário médio anual que é fornecido pelo sistema de abastecimento de água a cada habitante. Adotaremos consumo de 150L/hab./dia.
- 2.1.2 – Coeficiente do dia de maior consumo (K1): é a relação entre a média do dia de maior vazão e a vazão média diária anual: Adotaremos $k_1 = 1,20$.
- 2.1.3 – Coeficiente da hora de maior consumo (K2): é a relação entre a vazão da hora de maior consumo e a vazão média do dia. Adotaremos $K_2 = 1,50$.
- 2.1.4 - Número de habitantes por economia: para efeitos de cálculo de vazão unitária, utilizaremos 05 habitantes por economia.
- 2.1.5 - População de Cálculo: $32 \times 5 = 160$ pessoas;
- 2.1.6 Comprimento da rede de distribuição: 1.897,88 metros.

2.2 - Dimensionamento dos Conduitos – NBR 12218

2.2.1. Velocidades limites:

$$V. \text{ máx.} = 3,5\text{m/s}$$

2.2.2 Pressões limites:

$$\text{Pressão dinâmica mínima} = 10 \text{ m.c.a}$$

$$\text{Pressão estática máxima} = 75 \text{ m.c.a}$$

Pressão de trabalho admissível para tubos de PVC classe 15 = 75 m.c.a

2.2.3 Diâmetro mínimo de canalização:

Adotamos o diâmetro mínimo $DN = 40 \text{ mm}$.

2.3 - Formulas adotadas para o dimensionamento

2.3.1 Equação da Continuidade:

$$Q = A \times V$$

Q – vazão de escoamento no condutor (m³/s)

A – área da seção transversal do condutor (m²)

V – velocidade de escoamento (m/s)

2.3.2 Vazões:

Vazão unitária projetada para a rede de distribuição:

$$Q = \frac{Pop.xK1xK2x(cpc)}{86400}$$

$$Q = \frac{160,0x1,20x1,50x150,0}{86400} \quad Q = 0,50l/s$$

$$Q = 1,80m^3/h$$

2.3.3 Fórmula da Perda de Carga:

Fórmula de HAZEN – WILLIAMS C = 150 (PVC)

C = 125 (GALVANIZADO)

$$J = \frac{10,643xQ^{1,85}}{C^{1,85}xD^{4,87}}$$

2.3.4 Perda de Carga no Trecho:

$$H_f = L \times j$$

L – comprimento do trecho (m)

H_f – Perda de carga no trecho (m)

J – Perda de carga unitária (m/m)

2.4 - Implantação da Rede

2.4.1 Profundidade das Canalizações:

A profundidade média para instalação das canalizações é de 70 cm, sendo a profundidade mínima de 60 cm, e largura mínima de 30 cm.

2.4.2 Descrição e especificação da canalização e conexões:

Serão utilizados tubos de PVC, tipo PBA (ponta e bolsa com anéis) e conexões de PVC PBA, classe 15, com diâmetro e extensão determinados no projeto.

2.4.3 Serviço de preparo e regularização do fundo da vala:

Quando o fundo da vala for constituído de argila saturada ou lodo, dever-se-á executar uma base de areia (10cm) e a tubulação deverá ser assentada sobre colchão de areia.

O fundo da vala deverá estar uniforme para receber a tubulação, evitando-se os colos e ressaltos.

2.4.4 O assentamento da tubulação:

O sentido de montagem das linhas deve ser caminhando das pontas dos tubos para as bolsas dos mesmos.

Após a execução de cada junta, deve-se manter a tubulação imóvel, deixando a junta exposta para posterior ensaio de estanqueidade.

O recobrimento da tubulação será com solo livre de pedras ou areia até uma altura 20 cm e após com material argiloso nobre compactado.

2.4.5 Considerações finais:

Todas as conexões (curvas, tês, registros, etc.) deverão ser instaladas conforme especificações dos fabricantes.

A obra será executada por profissionais devidamente capacitados.

Após o término de toda a instalação, a rede deverá ser testada conferindo a estanqueidade.

Deverá ser instalada sinalização luminosa, indicando riscos de acidente durante as obras.

3. Reservatório

3.1 Para cálculo do volume do reservatório utilizou-se a equação abaixo:

$$Vol. Re serv. = \frac{PxqxK1}{3000}$$

Onde:

P = população (hab.)

q = vazão per capta (L/hab.dia)

K1 = coeficiente do dia de maior consumo

Logo:

$$Vol. Reserv. = \frac{160 \times 150 \times 1,2}{3000} = 9,60m^3$$

Adotado um reservatório de 10.000 l.

3.2 Conforme projeto o reservatório de 10.000 l encontra-se localizado no início da rede de distribuição no ponto 301.

3.3 A ligação entre o poço e o reservatório será através de tubulação de PVC PBA DN 50 mm (reservatório – entrada do poço) e galvanizado 2,0” (entrada do poço até a bomba), conforme dimensionamento a seguir.

3.4 O reservatório de 10.000 l será nivelado por comando da bomba de recalque através de temporizador.

3.5 O reservatório será apoiado sobre laje de concreto armado de dimensões 435cmx435cm e espessura de 12 cm, ferragem inferior em malha de aço CA-50 de bitola 8,0mm espaçado de 10 cm. O concreto terá fck min. de 20Mpa e cobrimento min. de 5 cm.

3.6 O reservatório será fixado à laje em concreto armado por tirantes em cordoalha de nylon de 20 mm. A laje conterá esperas em aço para amarração do reservatório.

4. Poço Artesiano:

4.1. O poço artesiano foi executado com perfuratriz de diâmetro 6” com profundidade de 167,00m, nível estático e dinâmico respectivos de 14m e 90m com vazão de 6,0m³/h.

4.2. O revestimento foi executado com tubo Geomecânico azul até 8m, totalmente isolado para impedir a contaminação do lençol freático por águas superficiais ou corpos estranhos.

4.3. A bomba de recalque a ser utilizada será do tipo submersa, com cano de adução galvanizado.

4.5. A ligação de energia da bomba será executada com cabo trifásico de 4mm².

4.6. A vazão efetiva mínima do poço consta de 6.000L/h, aferida in loco.

5. Dimensionamento da Bomba Submersa e Tubulação de Recalque:

Cálculo da Altura Manométrica Total (AMT)

AMT – Altura manométrica de recalque (AMR) + Nível dinâmico (Nd)

AMR – Perdas por atrito na tubulação de recalque + soma das perdas de pressão em cada conexão no recalque + altura (desnível) de recalque (Hr).

As perdas por atrito em tubulações e conexões são obtidas em tabelas específicas para cada diâmetro em particular.

Cálculo da AMT para um sistema com bomba submersa e definição do modelo da bomba

Considere o modelo acima como um projeto de implantação de um sistema com as seguintes condições:

- Vazão desejada: 1,80m³/h
- Nível dinâmico: 90m
- Diâmetro do poço: 6"
- Diâmetro da tubulação: 2,0"
- Altura de recalque (Hr): 23,09+2,0= 25,09 m
- Comprimento da tubulação de recalque (A) = 251,83m
- Profundidade de colocação da bomba: 94,00m

1) Dimensionamento da Tubulação de Recalque:

- Quantidade de casas: 32 und.
- Quantidade de habitantes: 5 habitantes por economia
- Consumo Per capta: 0,15 m³/hab.dia
- Consumo diário: $CD = (32 \times 5) \times 0,15 = 24,00m^3$
- Tempo de funcionamento da bomba (T): 6h

- Vazão de recalque: $Q_r = \frac{CD}{T}$

$$Q_r = \frac{24,00m^3}{6h \times 3600s} = \frac{0,00111m^3}{s}$$

- Período de funcionamento da bomba: $X = \frac{n}{24h}$

- Nº de horas de funcionamento por dia: n = 6 horas

$$X = \frac{6}{24} = 0,25$$

➤ Diâmetro da tubulação de recalque: $DR = 1,3\sqrt[4]{QrX}$

$$Dr = 1,3\sqrt[4]{0,00111x^4\sqrt{0,25}} = 0,030641m$$

Diâmetro Comercial adotado = 50 mm.

2) Dimensionamento da Tubulação de Sucção:

Não haverá tubulação de sucção devido a utilização de bomba submersa.

3) Dimensionamento da Altura Manométrica Total:

$$AMT = AMR + Nd$$

- Altura Geométrica de Recalque – Hgr (m) = 25,09m
- Comprimento Real do trecho = 251,83m
- Perda de carga na tubulação galvanizada DN 2,0" = 0,28m;
- Perda de carga na tubulação de PVC DN 50 mm = 0,45m;
- Comprimento equivalente – LR = DN 50 mm
 - registro de gaveta PVC DN 50 mm (6,0 unid.) = 4,80m;
 - válvula de retenção PVC DN 50 mm (1,0 unid.) = 7,10m;
 - curva de 90º galvanizada DN 2" (3,0 unid.) = 1,80m;
 - curva de 90º PVC DN 50 mm (3,0 unid.) = 3,90m;
 - curva de 45º PVC DN 50 mm (3,0 unid.) = 2,10m;
 - tê PVC DN 50 mm (3,0 unid.) = 6,90m.

$$AMR = 0,28 + 0,45 + 4,80 + 7,10 + 1,80 + 3,90 + 2,10 + 6,90 + 25,09$$

$$AMR = 52,42m$$

➤ Altura Manométrica Total: $AMT = AMR + Nd$

$$AMT = 52,42 + 90,0 = 142,42m$$

$$AMT = 142,42m \quad \text{Vazão de } 1,80m^3/h$$

Bomba 4,5HP 6" 10 estágios.

4) Dimensionamento da Potência do Motor-Bomba:

- Peso Específico da Água (γ): 1.000Kgf/m³
- Vazão de Recalque (Qr): 0,00111m³/s
- Rendimento da Bomba (η): 80%
- Altura Manométrica Total: 142,42m

$$Pot.Bomba = \frac{yxQrxAMT}{76xn} = \frac{1000x0,00111x142,42}{75x0,8} = 2,63CV$$

Adotado bomba de 4,5HP 6" 10 estágios trifásica.

6. Sistema de Tratamento:

6.1. Na tubulação de distribuição (saída do reservatório) será instalada uma bomba dosadora de cloro, conforme projeto em anexo.

6.2 O compartimento de proteção/inspeção da bomba dosadora de cloro será em alvenaria de tijolos maciços revestida interna e externamente por massa única de cimento e areia no traço 1:3. Superiormente, terá tampa de acesso ao equipamento em concreto armado constituída por alça em ferro para remoção.

6.3 A manutenção e dosagem da concentração de cloro serão efetuadas por técnico químico habilitado e será responsabilidade da Secretaria de Saúde do Município.

7. Tubulação de Recalque:

7.1. A tubulação de recalque compreendida entre o poço e a válvula de retenção será com tubo galvanizado de DN2, 0".

7.2 A tubulação de recalque compreendida entre a válvula de retenção e o reservatório será em tubulação de PVC PBA classe 15 DN 50 mm.

8. Ligações Domiciliares:

8.1. Será previsto o ramal de entrada para cada ligação domiciliar em mangueira PEAD de 3/4" e cavalete padrão de PVC.

9. Entrega de Obra:

9.1 A obra será entregue testada e em perfeito funcionamento, conforme padrões mínimos de vazão e pressão estabelecidos nas planilhas.

Santo Antônio da Patrulha, 19 de julho de 2013.

Jarbas Freitas Machado

Eng. Civil – CREA 141906

CRONOGRAMA FÍSICO FINANCEIRO

(x)GLOBAL ()INDIVIDUAL

PROGRAMA: Sistema de Abastecimento de Água

EMPREENDIMENTO: Sistema de Abastecimento Localidade de Palmeira do Sertão

PROPONENTE: Município de Santo Antônio da Patrulha

EXECUTOR:

VALOR: R\$ 79.064,18

TIPO DE SERVIÇO: Rede de Água

ITEM	DISCRIMINAÇÃO DOS SERVIÇOS	PESO (%)	VALOR DAS OBRAS E SERVIÇOS (R\$)	MESES						
				MÊS 1		MÊS 2		MÊS 3		
				(%)	(R\$)	(%)	(R\$)	(%)	(R\$)	
1.0	SERVIÇOS TOPOGRÁFICOS	2,66	R\$ 2.104,68	100,00%	R\$ 2.104,68					
2.0	CAPTAÇÃO	10,90	R\$ 8.620,69					100,00%	R\$ 8.620,69	
3.0	RESERVATÓRIO	4,12	R\$ 3.254,77					100,00%	R\$ 3.254,77	
4.0	MOVIMENTO DE TERRA	8,54	R\$ 6.750,37	50,00%	R\$ 3.375,19	50,00%	R\$ 3.375,19			
5.0	TUBULAÇÃO	44,45	R\$ 35.140,95	50,00%	R\$ 17.570,48	50,00%	R\$ 17.570,48			
6.0	PEÇAS E ACESSÓRIOS	4,28	R\$ 3.386,38	50,00%	R\$ 1.693,19	50,00%	R\$ 1.693,19			
7.0	LIGAÇÕES DOMICILIARES	4,11	R\$ 3.250,51	50,00%	R\$ 1.625,26	50,00%	R\$ 1.625,26			
8.0	TRATAMENTO AGUA BRUTA	1,55	R\$ 1.226,74					100,00%	R\$ 1.226,74	
9.0	CERCAMENTO	12,29	R\$ 9.719,28					100,00%	R\$ 9.719,28	
10.0	ABRIGO QUADRO COMANDO	7,10	R\$ 5.609,81					100,00%	R\$ 5.609,81	
TOTAL	SIMPLES			33,35%	R\$ 26.368,79	30,69%	R\$ 24.264,11	35,96%	R\$ 28.431,29	
	ACUMULADO	100,00	R\$ 79.064,18	33,35%	R\$ 26.368,79	64,04%	R\$ 50.632,89	100,00%	R\$ 79.064,18	

Jarbas Freitas Machado
Eng. Civil CREA - 141906

Santo Antônio da Patrulha, 19 de julho de 2013

ORÇAMENTO DA REDE HÍDRICA

PROGRAMA: Sistema de Abastecimento de Água									
EMPREENDIMENTO: Sistema de Abastecimento da Localidade de Montenegro									
PROPONENTE: Município de Santo Antônio da Patrulha									
EXECUTOR:									
TIPO DE SERVIÇO: Rede de Água									
ITEM	DESCRIÇÃO DOS SERVIÇOS	UND.	QUANTIDADE	CUSTO UNITÁRIO (R\$)					TOTAL POR ITEM
				MATERIAL	TOTAL MATERIAL	MÃO-DE-OBRA	TOTAL M.O.	TOTAL SIMPLES	
1.0	SERVIÇOS TOPOGRÁFICOS								R\$ 2.104,68
1.1	Placa da obra modelo padrão de (100x150)cm	m²	1,50	189,00	283,50	126,00	189,00	472,50	
1.2	Locação da Obra	m	1.897,88	0,51	967,92	0,35	664,26	1.632,18	
					R\$ 1.251,42		R\$ 853,26		
2.0	CAPTAÇÃO								R\$ 8.620,69
2.1	Perfuração de poço profundo	und.	existente						
2.2	Bomba recalque sub. 4,5HP 6"- 10estág. trifásica c/ quadro elét. Comando	und.	1,00	6.108,75	6.108,75	305,44	305,44	6.414,19	
2.3	Cabo multipolar 3x4,0mm²	m	100,00	6,40	640,00	1,84	184,00	824,00	
2.4	Poste galvanizado seção retangular 7,0m trifásico c/quadro completo	und.	1,00	987,50	987,50	395,00	395,00	1.382,50	
					R\$ 7.736,25		R\$ 884,44		
3.0	RESERVATÓRIO								R\$ 3.254,77
3.1	Reservatório elevado de fibra 10.000L	und.	1,00	2.875,00	2.875,00	143,75	143,75	3.018,75	
3.2	Temporizador	und.	1,00	41,93	41,93	16,78	16,78	58,71	
3.3	Torneira de bóia 50mm	und.	1,00	159,58	159,58	17,73	17,73	177,31	
					R\$ 3.076,51		R\$ 178,26		
4.0	MOVIMENTO DE TERRA								R\$ 6.750,37
4.1	Escavação mecânica de vala: L=30cm, h = 60cm	m³	386,95	8,50	3.289,06	1,70	657,81	3.946,87	
4.2	Reaterro de valas	m³	382,73	4,40	1.682,10	2,93	1.121,40	2.803,50	
					R\$ 4.971,16		R\$ 1.779,21		
5.0	TUBULAÇÃO								R\$ 35.140,95
5.1	Tubo galvanizado 2,0" para recalque	m	95,50	45,90	4.383,45	12,78	1.220,49	5.603,94	
5.2	Fornec. e assent. de tubos PVC PBA JE classe 15 DN50mm	m	2.149,71	11,55	24.829,15	2,19	4.707,86	29.537,01	
					R\$ 29.212,60		R\$ 5.928,35		
6.0	PEÇAS E ACESSÓRIOS								R\$ 3.386,38
6.1	Registro de gaveta DN50mm	und.	6,00	73,12	438,72	17,70	106,20	544,92	
6.2	Luva para tubo galvanizado 2,0"	und.	16,00	19,60	313,60	6,54	104,64	418,24	
6.3	Curva para tubo galvanizado 2,0"	und.	3,00	35,63	106,89	11,59	34,77	141,66	
6.4	Válvula de retenção DN 50mm	und.	1,00	146,81	146,81	17,70	17,70	164,51	
6.5	Flange de ligação reservatório DN 50mm	und.	2,00	29,13	58,26	7,29	14,58	72,84	
6.6	Té PVC BBB PBA DN50mm	und.	35,00	11,19	391,65	5,93	207,55	599,20	
6.7	Curva 90° PVC JE PB PBA DN50mm	und.	3,00	18,81	56,43	5,93	17,79	74,22	
6.8	Curva de 45° PVC JE PB PBA DN50mm	und.	3,00	17,44	52,32	5,93	17,79	70,11	
6.9	Caixas inspeção / registros 50x50 c/ tampa concreto	und.	6,00	67,93	407,58	148,85	893,10	1.300,68	
					R\$ 1.972,26		R\$ 1.414,12		
7.0	LIGAÇÕES DOMICILIARES								R\$ 3.250,51
7.1	Escavação de valas 30x30cm	m³	14,40	8,50	122,40	1,70	24,48	146,88	
7.2	Cavalete PVC Padrão	und.	32,00	45,63	1.460,16	9,85	315,20	1.775,36	

7.3	Mangueira PEAD 3/4"	m	160,00	5,55	888,00	0,88	140,80	1.028,80	
7.4	Redução de PVC soldável 50X20mm	und.	32,00	4,85	155,20	1,21	38,72	193,92	
7.5	Reaterro de valas	m³	14,40	4,40	63,36	2,93	42,19	105,55	
					R\$ 2.689,12		R\$ 561,39		
8.0	TRATAMENTO ÁGUA BRUTA								R\$ 1.226,74
8.1	Bomba dosadora de cloro	und	1,00	825,00	825,00	41,25	41,25	866,25	
8.2	Caixas insp/proteção bomba 80x80 c/ tampa conc.	und	1,00	174,43	174,43	186,06	186,06	360,49	
					R\$ 999,43		R\$ 227,31		
9.0	CERCAMENTO								R\$ 9.719,28
9.1	Cerca mourão conc. Armado, tela galvanizada malha 2"	m	18,61	76,99	1.432,78	34,99	651,16	2.083,94	
9.2	Laje concreto armado 12cm - base reservatório	m³	2,27	1.199,86	2.724,52	495,89	1.126,02	3.850,54	
9.3	Viga fundação concreto armado fck 20MPa (15cmx20)cm	m³	0,60	1.207,79	724,67	683,10	409,86	1.134,53	
9.4	Brita nº2	m³	0,52	74,75	38,87	15,13	7,87	46,74	
9.5	Portão galvanizado tubular 2", arame galvanizado n.12, tela malha 2" - (200x190)cm e incluso ferragens	m²	3,80	411,09	1.562,14	274,05	1.041,39	2.603,53	
					R\$ 6.482,98		R\$ 3.236,30		
10.0	ABRIGO QUADRO DE COMANDO								R\$ 5.609,81
10.1	Laje concreto armado (0,07x3,2x2,2)m - cobertura	m³	0,49	742,08	365,70	436,66	215,19	580,89	
10.2	Contrapiso concreto armado (0,1x2,5x1,5)m	m²	3,75	44,66	167,48	28,23	105,86	273,34	
10.3	Brita nº2	m³	0,38	74,75	28,03	15,13	5,67	33,70	
10.4	Viga fundação concreto armado fck 20Mpa (15cmx30)cm	m³	0,40	1.207,79	483,12	683,10	273,24	756,36	
10.5	Alvenaria tijolos 6 furos-de 15cm-J15mm-CI-CA-AR 1:2:8	m²	19,43	32,25	626,62	23,73	461,07	1.087,69	
10.6	Chapisco Traço 1:3 (cim. Areia média) (interno/externo)	m²	38,36	1,38	52,94	4,13	158,43	211,37	
10.7	Emboço ci-ca-ar 1:2:8 - 15mm (interno/externo)	m²	38,36	3,13	120,07	14,88	570,80	690,87	
10.8	Janela veneziana (70x70cm)	m²	0,49	443,75	217,44	72,05	35,30	252,74	
10.9	Porta em alumínio tipo veneziana (08x210)cm, perfil 25, c/ guarnições	m²	1,68	534,89	898,62	94,39	158,58	1.057,20	
10.10	Pintura acrílica sobre reboco (interno/externo) duas demãos	m²	38,36	4,21	161,50	8,56	328,36	489,86	
10.11	Impermeabilização laje decoberta c/ 3 demãos vedapren	m²	7,04	14,98	105,46	9,99	70,33	175,79	
					R\$ 3.226,98		R\$ 2.382,83		
					TOTAL MATERIAL: R\$ 61.618,71		TOTAL M.O.: R\$ 17.445,47		TOTAL GERAL: R\$ 79.064,18

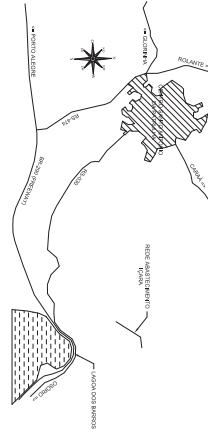
Referência de preços: Planilha do SINAPI, Comércio local e Franarín (PLEO)
BDI: 25,00%

Jarbas Freitas Machado
Eng. Civil CREA - 141906

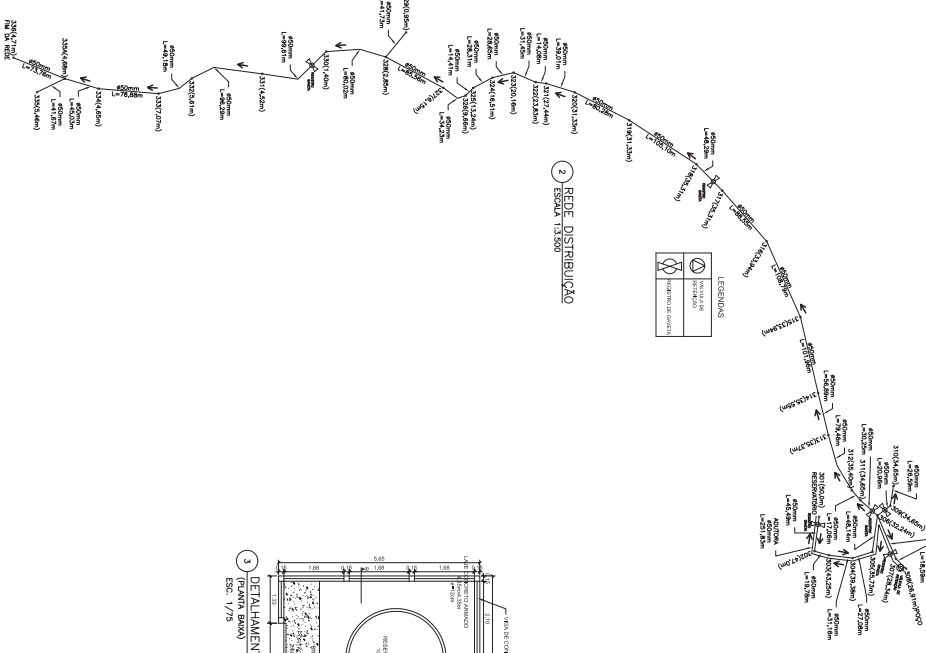
Santo Antônio da Patrulha, 19 de julho de 2013

CASA	BENEFICIARIOS
1	Jose Bernartes
2	Acelio dos Santos
3	Eduardo Pereira dos Santos
4	Marcos Aurilio de Oliveira Santos
5	Valdir Pereira dos Santos
6	Vera Lúcia dos Santos
7	Erenil Oliveira Silva
8	Osorio Lima e Silva
9	Aquinaldo Linheiro dos Santos
10	Roberto dos Santos
11	Alpio de Souza Santos
12	Pedro Rodrigues
13	Luciano Pereira Brito
14	Nei Machado
15	Nei Machado
16	Nei Machado
17	Nei Machado
18	Valdir Machado
19	Santino Bernartes Machado
20	Emestina Bernartes
21	Márcia Bernartes
22	Mário Luiz Machado Santos
23	Grázi Deus Exmor
24	Ubirajara dos Santos
25	Luiz Bernartes Santos
26	Cezarosi Bernartes
27	Alzenirio Machado
28	Nei Bun da Silva
29	Abel Zaira
30	Ieda Bernartes
31	Antonio Gerardo
32	Azenirio Gerardo

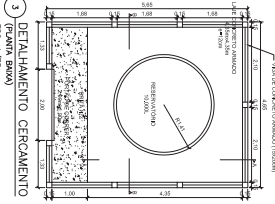
1 PLANTA SITUAÇÃO E LOCALIZAÇÃO



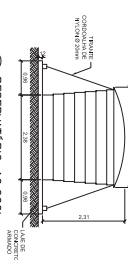
2 REDE DISTRIBUIÇÃO ESCALA 1:3.500



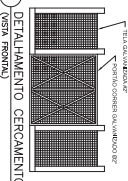
3 DETALHAMENTO CERCAAMENTO ESC. 1:7,50



4 RESERVA TÓRIO 10.000L ESC. 1:7,50



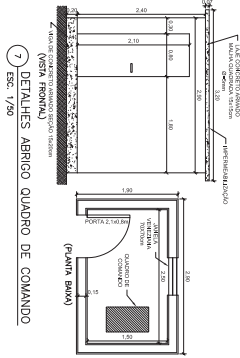
5 DETALHAMENTO CERCAAMENTO ESC. 1:7,50



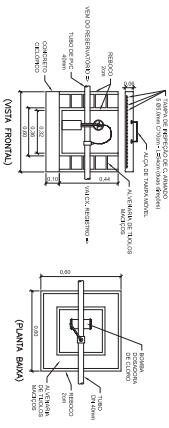
6 CORTE AA-BB ESC. 1/50




7 DETALHES ABRIGO QUADRO DE COMANDO ESC. 1/50



8 DETALHES COMPARTIMENTO DE PROTEÇÃO BOMBA DENSADORA DE CLORO ESC. 1/50



 <p>PREFEITURA DE SANTO ANTÔNIO DA PATRULHA SECRETARIA MUNICIPAL DE GESTÃO E DO PLANEJAMENTO - SERPA</p>	<p>PROJETO</p> <p>REDE DE ADUÇÃO DA LOCALIDADE DE IGARÁ</p> <p>PROFESSOR</p> <p>ENGR. CIVIL JARBAS FREITAS MACHADO - CREA 14.1966</p> <p>CONTEÚDO</p> <p>PLANTA BAIXA COM DETALHES DA RESOLUÇÃO</p>	<p>DATA</p> <p>JULHO/2013</p> <p>ESCALA</p> <p>REPRESENTAÇÃO</p> <p>DESENHO</p> <p>ANEXO</p>
P-01		